

# Vad man kan göra i Ord&Bildstudion?

## Ord&Bildstudion

Vad vill du göra:



Ny sida



Öppna sparad sida



Ordna sidor



Fixa mallar

I Ord&Bildstudion finns mallar där man enkelt kan göra eget bildstöd. Mallarna kan man ändra i och det är enkelt att göra egna. Det är också lätt att hålla i ordning på sina sidor.

## Följande sidor visar några exempel

Dagbok

Recept

Min plan

Närvarolista

Sparbok

Tidning

Tvätta här

Öva tecken hemma (Bildbas tecken ingår inte)

Månadsöversikt



**TISDAG**

**17**




Fröken läste högt ur Pippi Långström.



Vi gick till Spikön och matade fåglar.



I maten fick vi köttbullar.






Vi lekte burken på rasten.

# Köttbullar

Köttbullar

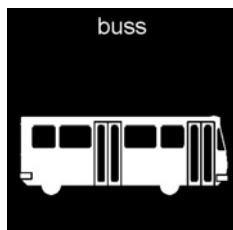


Exempel på bildrecept



Blanda allt


# Annas planering för 2012



Jag vill åka buss själv till FUB



Jag vill att min familjs födelsedagar ska skrivas in i Handi så jag kan komma ihåg att köpa presenter













Jag vill spara till en egen kamera



Jag vill inte gå i särvox mer.




# Spara till kamera



Exempel på bildsparbok

# Anna använder Min Kassa




Anna kollar hur mycket pengar hon har och planerar vad hon ska köpa.



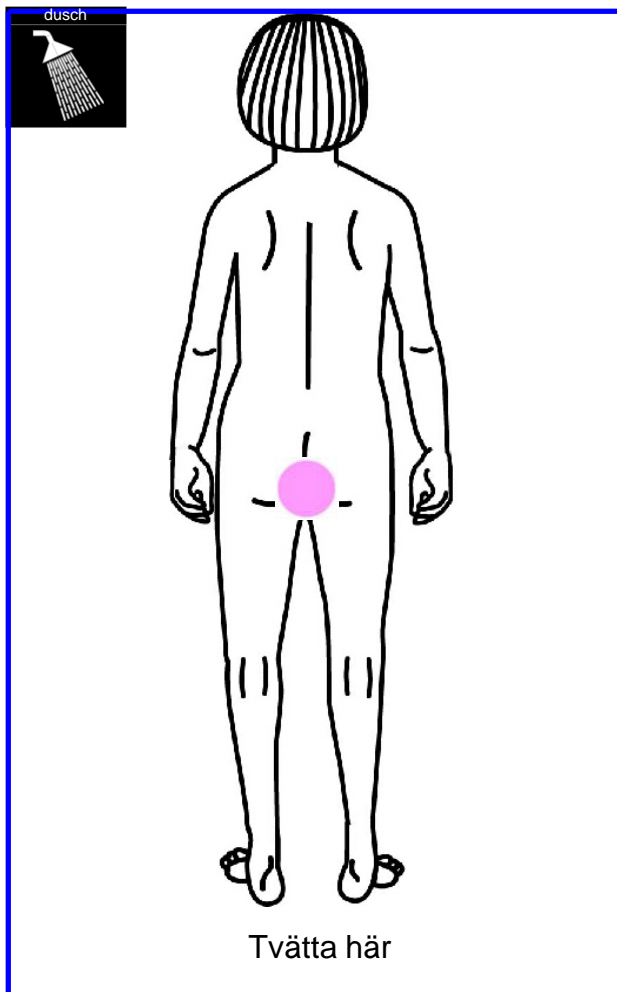
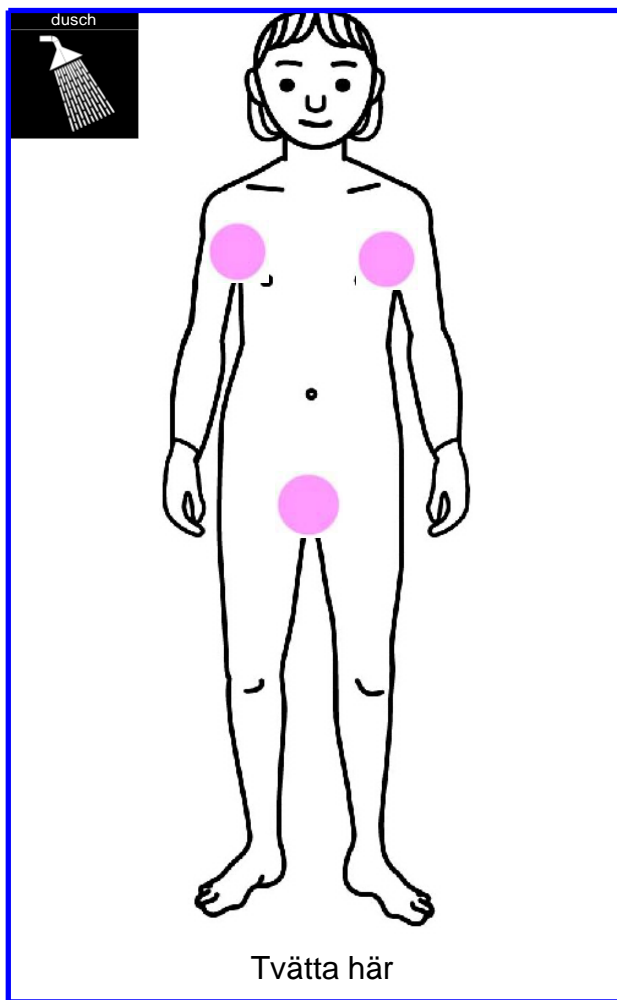
Kaffe var lätt att hitta.



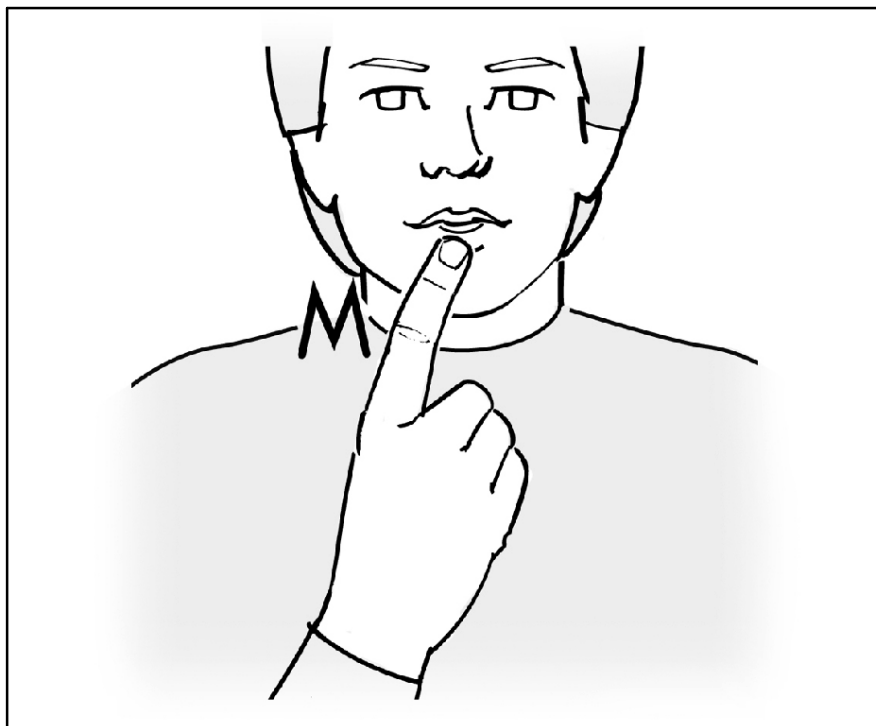
Är detta florsocker?



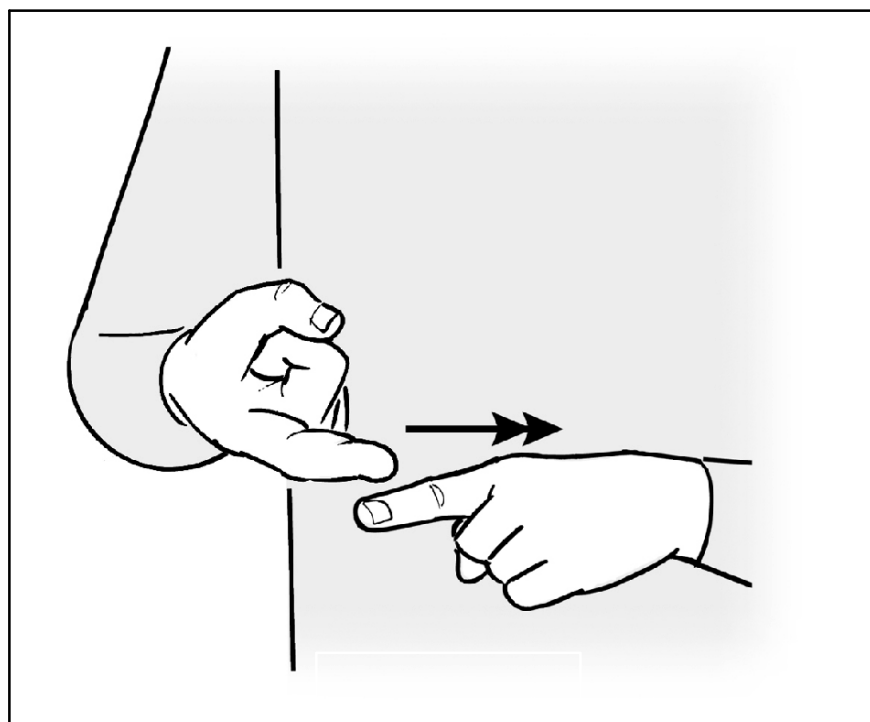

Jag har handlat själv!



Exempel på tvättschema



Smaka




Fisk

# 2012

# Mars

MÅNDAG	TISDAG	ONSDAG	TORSDAG	FREDAG	LÖRDAG	SÖNDAG
		1	2	3	4	5
6	7	8	9	10	11	12
13	14	15	16	17	18	19
20	21	22	23	24	25	26
27	28	29	30	31		



Denna månad gratulerar vi:

Fredrik fyller år den 8 mars  
Anna fyller år den 22 mars

Matilda har namnsdag den 14 mars  
Jonas har namnsdag den 29 mars

Exempel på  
månadsöversikt